1001 stippen

Inleiding.

Op dit blad vind je uitleg over de paddenstoelen en de opdrachtjes.
De opdrachtjes zelf staan *cursief* gedrukt. De kleuren achter Enzo, de eekhoorn, verwijzen telkens naar een ander deel van de zaal. De volgorde speelt geen rol.

Een raadseltje en een verhaaltje.

Draai de prenten één voor één om en los het raadseltje op van het vreemde stoeltje of lees bij dezelfde tekeningen het verhaaltje van Enzo op weg naar zijn vriendje Sjaakje slak.



Overal paddenstoelen.

Paddenstoelen groeien overal. Niet alleen in bossen, weiden en duinen, maar ook in rivieren, op mest, op straat en in onze huizen.
Kijk goed naar de vorm van de grote en kleine foto's. Als je alle foto's met dezelfde vorm bij elkaar hangt, ontdek je waar deze paddenstoelen groeien.



Reuzendomino.

Verdeel de dominostenen onder de spelers.
Leg één dominosteen in het midden. Maak nu een 'slang'.
Let op! Je mag alleen een steen aan het begin of einde van de 'slang' aanleggen.
De speler die als eerste al zijn dominostenen kwijt is, is de winnaar!



Op zoek naar paddenstoelen.

Waar vond Enzo deze paddenstoelen? Neem de foto's en ga op zoek.
Gevonden? Geef de foto's dan terug aan Enzo.
Op de achterzijde van de foto's staan enkele weetjes over de afgebeelde paddenstoel.



Over hoedjes en steeltjes.

Luister naar het paddenstoelenversje.
(grote rode drukknop induwen)

Kijk! Ik ben een paddenstoel.
Zie je me goed?
20 stippen heb ik op mijn hoed.
Op mijn dunne steeltje
sta ik in het mos.
Ben ik niet de mooiste
van het hele bos?

Zowel op de hoed als op de steel van de rode paddenstoel staat een drukknop. Duw op een knop, kijk en luister. Kies een hip hoedje en een leuk steeltje en kleef je paddenstoel op het witte doek.



Er zit een geurtje aan.

Er bestaan paddenstoelen die geen geur hebben.
Andere ruiken naar metaal, meel, gas, rottend vlees, vis, abrikoos....
Naar wat ruiken deze paddenstoelen?
De grote stinkzwam ruikt naar rottend vlees. Zo lokt hij vliegen.
De abrikozenrussula ruikt naar abrikoos.



Paddenstoelen in alle kleuren.

Draai aan het rad. Bij welke kleur stopt het rad? Zoek alle paddenstoelen met deze kleur en kleef ze op het vlak met dezelfde kleur.



Rare snuiters.

Niet alle paddenstoelen hebben een hoedje en een steeltje. Sommige paddenstoelen lijken op een spons, op een nestje met eitjes of op een fietszadel.
Waarop lijken deze paddenstoelen? Gooi met een dobbelsteen. Vergelijk de paddenstoel die bovenaan komt te liggen met de foto's op het rad. Draai de zwarte bol van het rad naar het voorwerp waarop de paddenstoel lijkt.

Maak de inlegpuzzel. Opgelet! Er zijn meer paddenstoelen dan plaatsjes. Leg nadien de paddenstoeltjes terug.



Wat schiet daar uit de grond?

De jonge paddenstoel zit verpakt in een vliesje. De paddenstoel groeit, en het vliesje scheurt. De steel en de hoed verschijnen.
De hoed van een jonge paddenstoel lijkt op een bolletje (de stippen zijn restjes van het vliesje). Later gaat de hoed open als een paraplu.
Onder de hoed groeien sporen. Als de sporen rijp zijn vallen ze op de grond. Terwijl de sporen onder de grond uitgroeien tot een netwerk van draden, sterft de oude paddenstoel. Uit de draden groeien jonge paddenstoelen die verpakt zitten in een vliesje….

Druk op de knop onder het scherm. Kijk eerst naar het dansje en doe dan mee.
Wat beeld je uit?
Eén klein paddenstoeltje.
Het paddenstoeltje groeit.
Het hoedje gaat open.
Het paddenstoeltje wiebelt
en de sporen vallen op de grond.
Uit de sporen groeien draden.
Uit de draden groeit een kleine paddenstoel.
Het paddenstoeltje groeit.
Het hoedje gaat open.
Het paddenstoeltje wiebelt.
En het paddenstoeltje sterft.
Kan jij de kussentjes (op de grond, op de grote cirkel) in de juiste volgorde leggen?
De oplossing staat op het scherm.



Giftig!

Sommige paddenstoelen zijn heel giftig. Enkele van de meest giftige paddenstoelen kan je hier bekijken. Welke kleur hebben ze? Ken je de naam van één van deze paddenstoelen?
De groene knolamaniet is de giftigste paddenstoel van België.
Een jonge groene knolamaniet is gemakkelijk te verwarren met onze doodgewone champignon.



Paddenstoelen - Paradijs.

Geniet van het filmpje en de sfeer.



Dat smaakt naar meer.

Herken je deze dieren? Zij lusten graag paddenstoelen. Wil je weten wie wat eet, volg dan de lijntjes met je vinger.
Lust jij paddenstoelen? Speel mee in het restaurant.
Verdeel de rollen (klant, kelner, kok) en het geld (klant, kelner). De klant zoekt een tafeltje uit en maakt zijn keuze in het menu. Er zijn zowel gerechten met als zonder paddenstoelen. De kelner neemt de bestelling op en geeft ze door aan de kok. De kok trekt zijn schortje aan en maakt alles klaar. Vergeet niet af te rekenen aan de kassa.



Wat eten paddenstoelen?

De meeste paddenstoelen voeden zich met dode planten en dieren. Ze ruimen reusachtige hoeveelheden afval (afgevallen bladeren en takken, mest,…) op. Ze verdienen een medaille! Oorlepelzwam.

Enkele paddenstoelen leven op levende planten. Zij maken de planten ziek. De dennenmoorder kan een gans dennenbos vernietigen.

Sommige paddenstoelen en planten gaan als dikke vrienden door het leven. Ze wisselen voedsel uit. Eikenboleet en eik.

Kijk eens onder de hoed van de paddenstoelen. Zie je het verschil?
Er zijn paddenstoelen met plaatjes, met stekels en met gaatjes.
De sporen zitten op de plaatjes, op de stekeltjes of in de gaatjes.



Handen uit de mouwen.

Gebruik je fantasie en maak of teken een inktviszwam, een oliebolzwam of een andere paddenstoel met een te gekke naam. Klaar? Kijk dan ook eens op de achterzijde van het kaartje.

De wereld van Kina

natuurmuseum
voor kinderen en jongeren